




Øyer
kommune
Lev i Øyer!

Befolkningsframskrivinger

SSB: Høy og middels vekst
Trodsalternativet

Øyer kommune 2015-2040



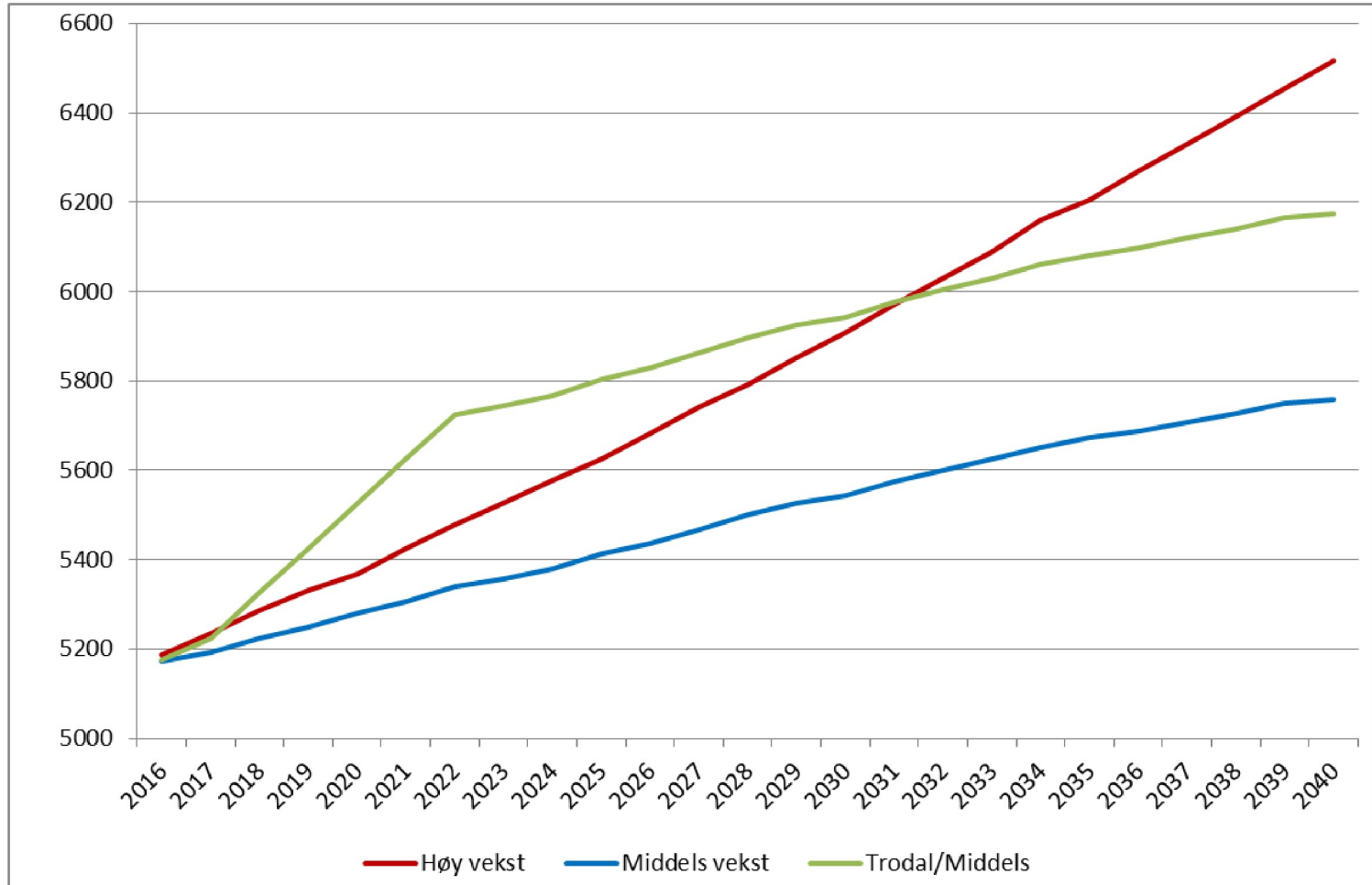
Trodal boligområde – våre forutsetninger

- 200 boenheter over en 7 årsperiode; 2016-2022
 - Halvparten beboere 16-66 år (2 pr. husstand)
 - Halvparten barnefamilier
 - Snitt 2 barn
 - Halvparten barn i barnehagealder
 - Halvparten barn i grunnskolealder
- Forventer at (eldre) innenbygdsboende flytter til leiligheter i Trodal, dette frigir større eneboliger andre steder i kommunen som igjen vil være attraktive for tilflyttere.

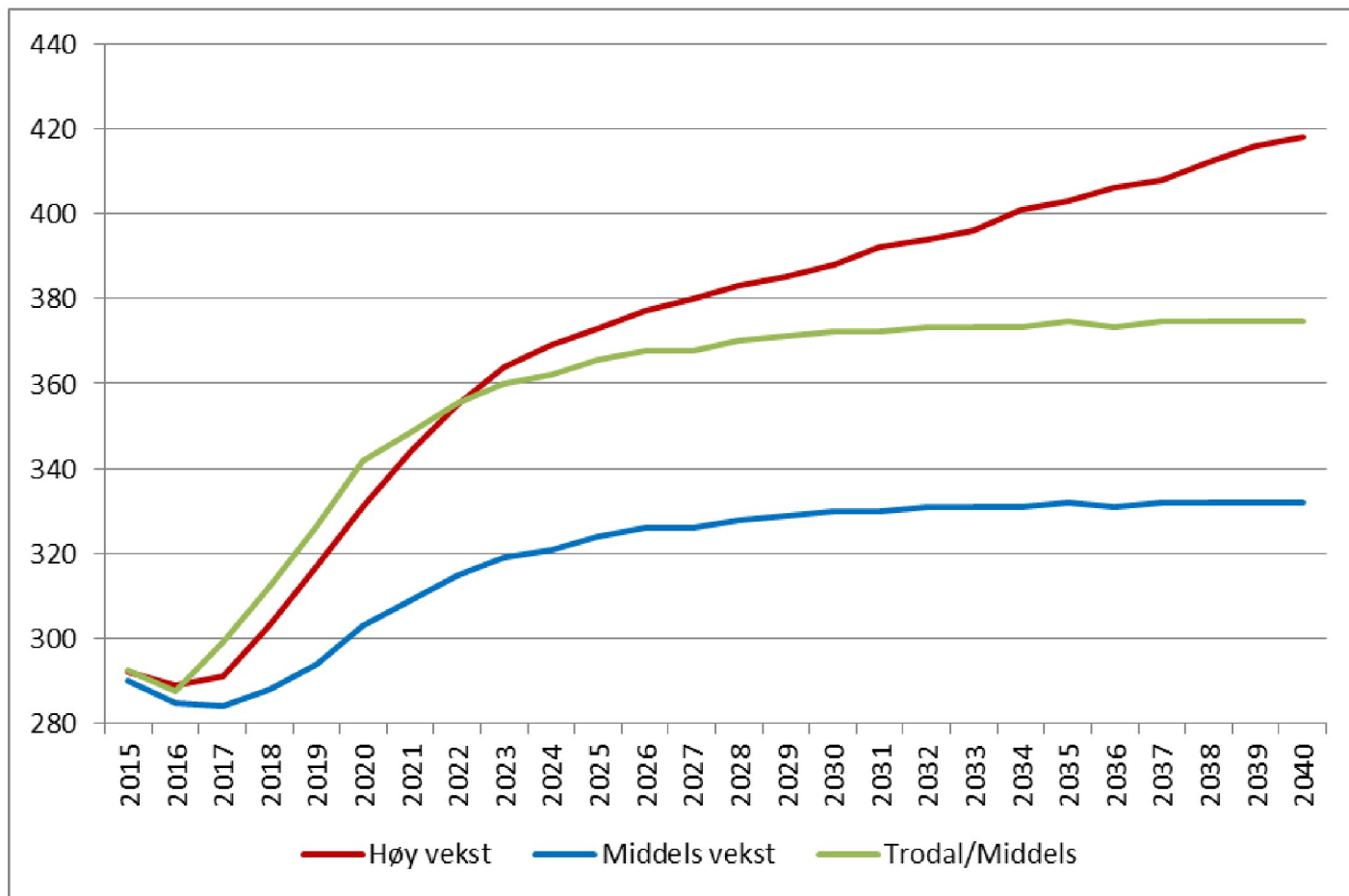
Konklusjon:

Trodalseffekten erstatter middels befolkningsvekst i perioden 2016-2022, deretter følger vi middels vekst.

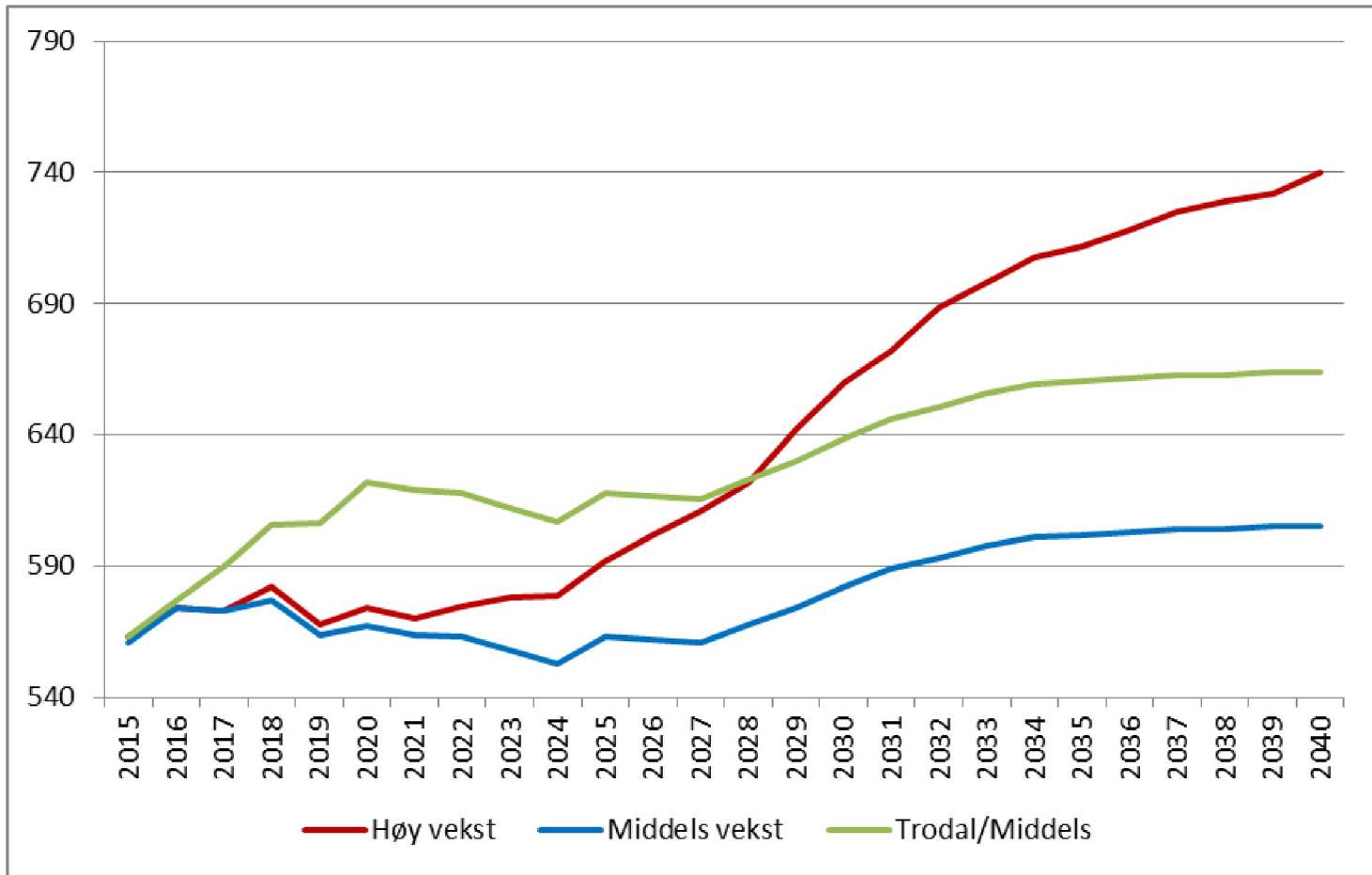
Totalbefolkning Øyer kommune



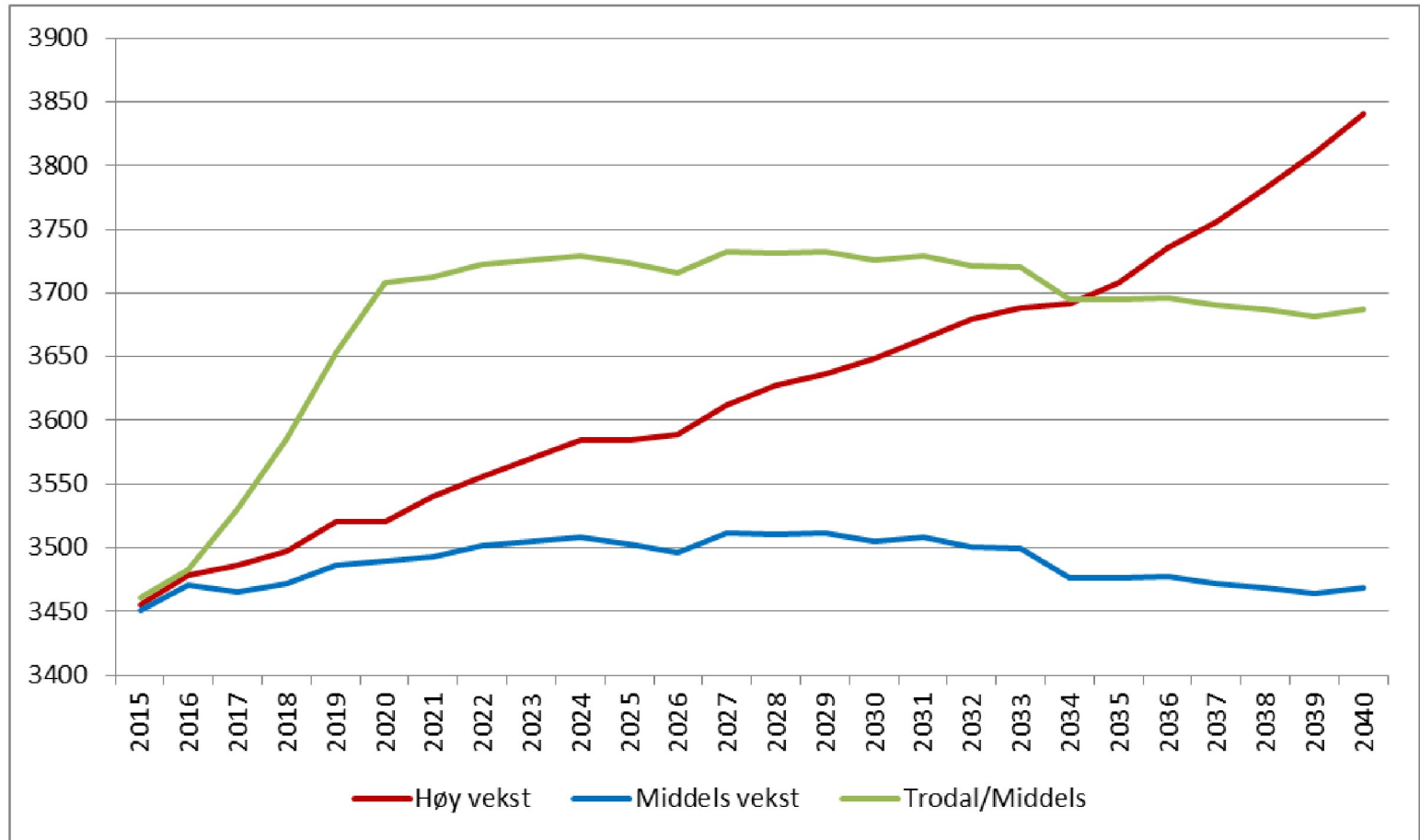
Aldersgruppe 0-5 år



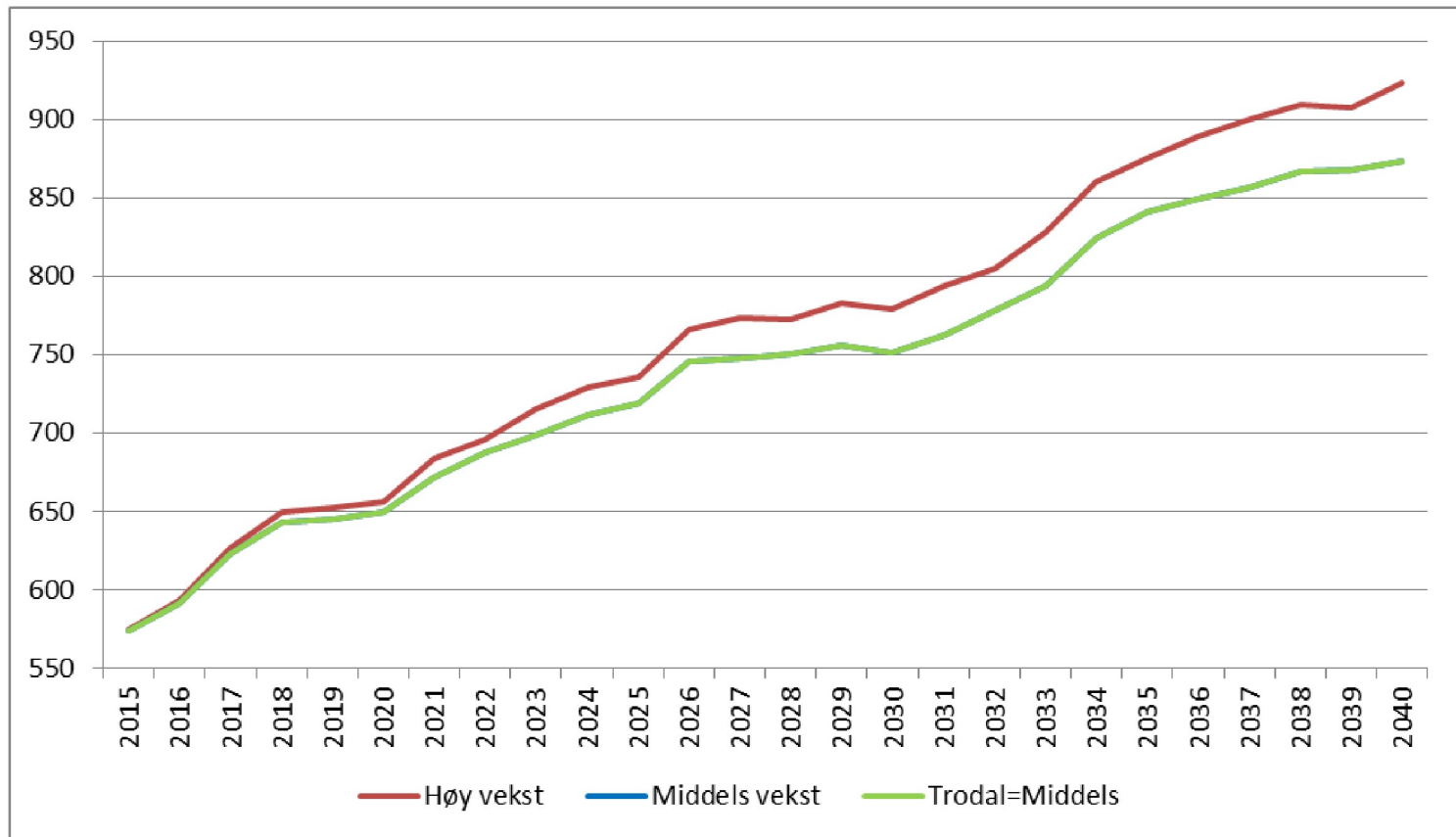
Aldersgruppe 6-15 år



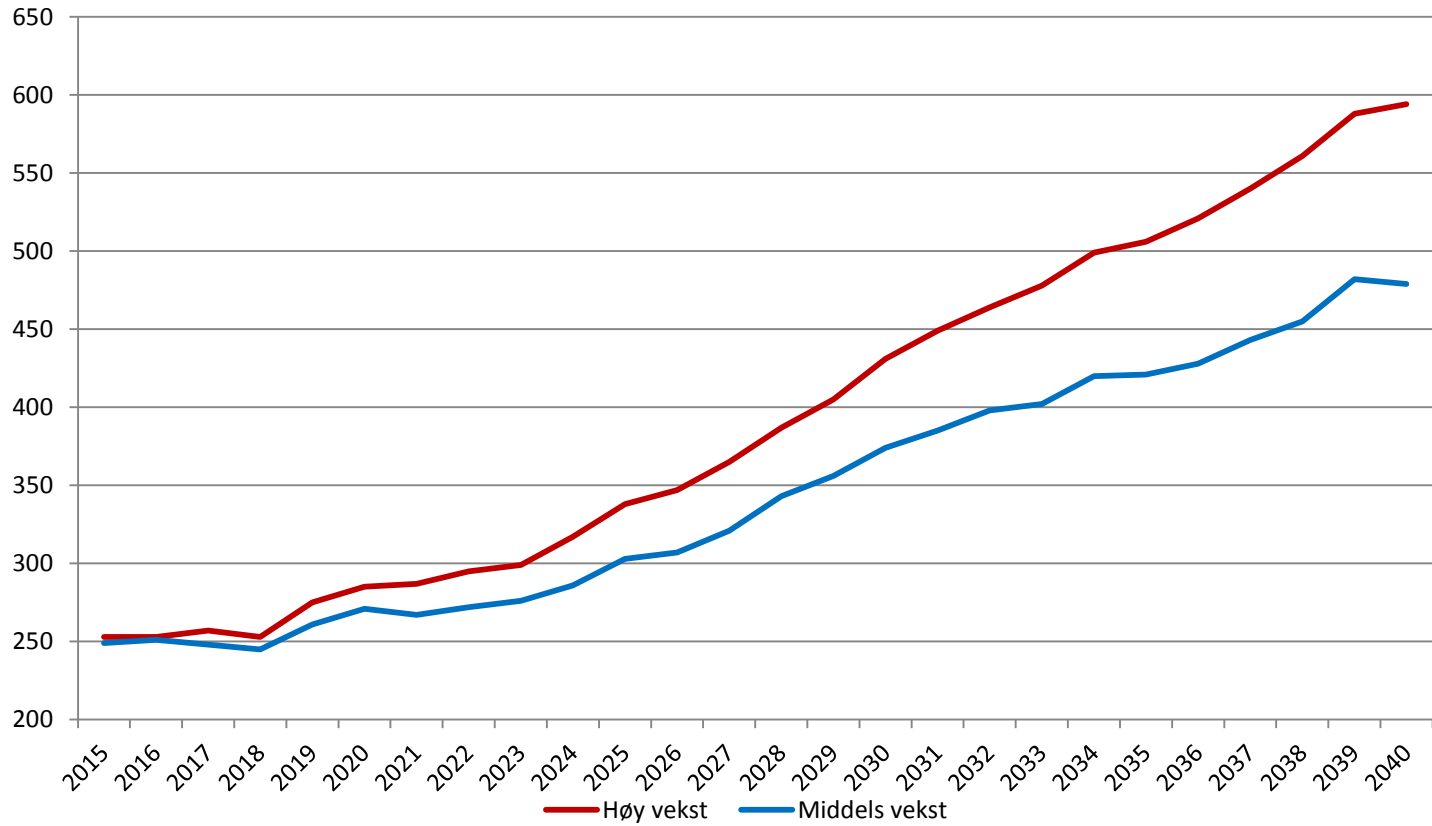
Aldersgruppe 16-66 år



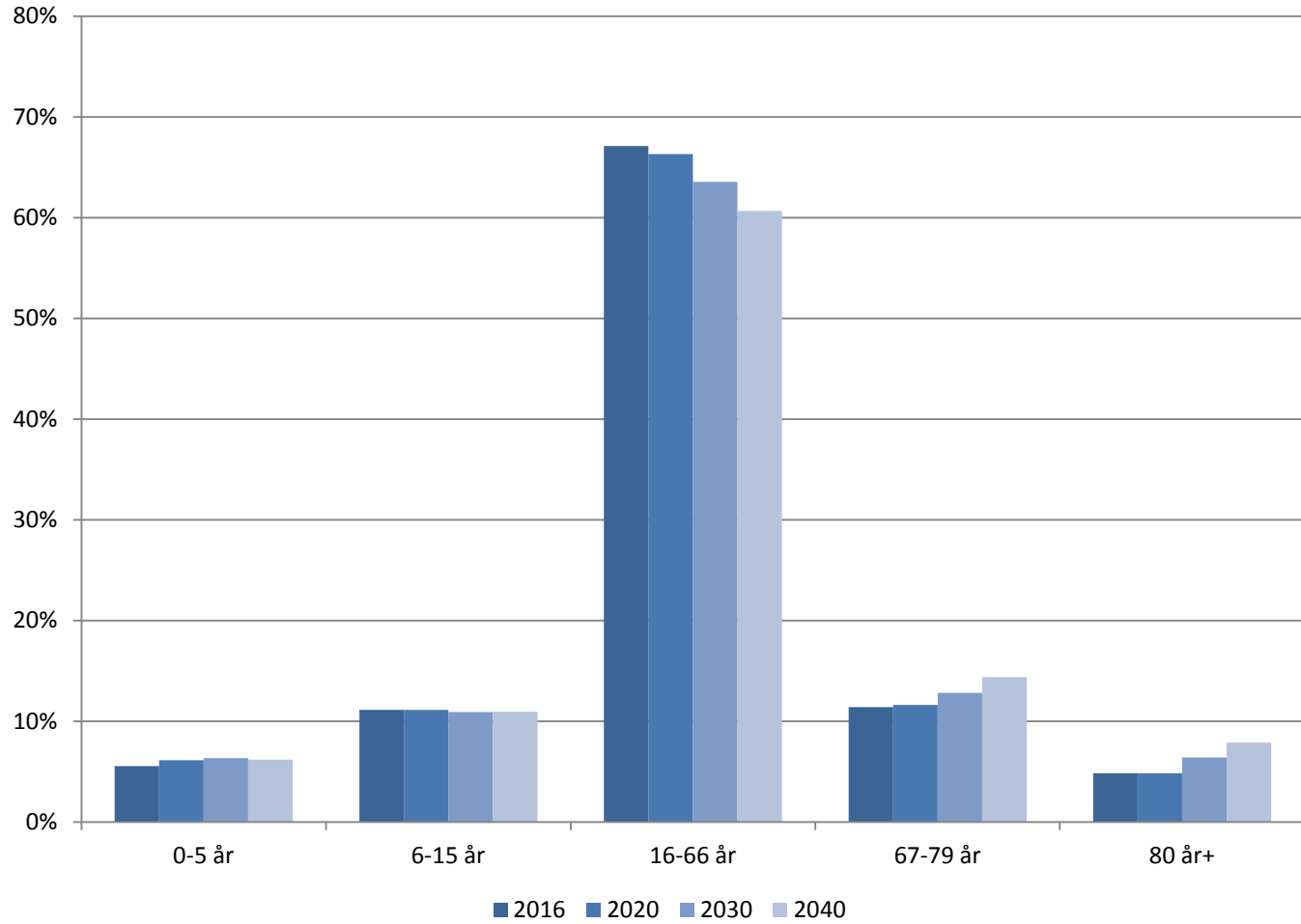
Aldersgruppe 67-79 år



Aldersgruppe 80 år+



Befolknings sammensetning



Totalbefolkning

Total befolkning	Høy vekst	Middels vekst	Trodal/ Middels
2014	5090	5090	5090
2015	5138	5125	5125
2016	5188	5172	5175
2017	5234	5193	5225
2018	5285	5225	5325
2019	5332	5250	5425
2020	5367	5280	5525
2021	5425	5305	5625
2022	5477	5340	5725
2023	5526	5357	5743
2024	5578	5380	5768
2025	5624	5412	5802
2026	5681	5437	5829
2027	5742	5468	5862
2028	5793	5500	5897
2029	5851	5527	5925
2030	5907	5542	5942
2031	5971	5574	5976
2032	6031	5601	6005
2033	6088	5625	6031
2034	6159	5652	6059
2035	6204	5672	6081
2036	6270	5688	6098
2037	6329	5708	6120
2038	6393	5727	6140
2039	6454	5751	6166
2040	6515	5758	6173

Aldersgruppe 0-5 år

0-5 år	Høy vekst	Middels vekst	Trodal/ Middels
2014	283	283	283
2015	292	290	293
2016	289	285	288
2017	291	284	299
2018	303	288	312
2019	317	294	327
2020	331	303	342
2021	344	309	349
2022	355	315	355
2023	364	319	360
2024	369	321	362
2025	373	324	366
2026	377	326	368
2027	380	326	368
2028	383	328	370
2029	385	329	371
2030	388	330	372
2031	392	330	372
2032	394	331	373
2033	396	331	373
2034	401	331	373
2035	403	332	375
2036	406	331	373
2037	408	332	375
2038	412	332	375
2039	416	332	375
2040	418	332	375

Aldersgruppe 6-15 år

6-15 år	Høy vekst	Middels vekst	Trodal/ Middels
2014	586	586	586
2015	563	561	564
2016	574	574	577
2017	573	573	589
2018	582	577	606
2019	568	564	606
2020	574	567	622
2021	570	564	619
2022	575	563	618
2023	578	558	612
2024	579	553	607
2025	592	563	618
2026	602	562	617
2027	611	561	616
2028	622	568	623
2029	642	574	630
2030	660	582	639
2031	672	589	646
2032	689	593	651
2033	698	598	656
2034	708	601	660
2035	712	602	661
2036	718	603	662
2037	725	604	663
2038	729	604	663
2039	732	605	664
2040	740	605	664

Aldersgruppe 16-66 år

16-66 år	Høy vekst	Middels vekst	Trodal/ Middels
2014	3422	3422	3422
2015	3455	3451	3461
2016	3479	3471	3483
2017	3486	3465	3530
2018	3497	3472	3585
2019	3520	3486	3653
2020	3521	3489	3708
2021	3540	3493	3713
2022	3556	3502	3722
2023	3570	3505	3725
2024	3584	3508	3729
2025	3585	3503	3723
2026	3589	3496	3716
2027	3612	3512	3733
2028	3628	3511	3732
2029	3636	3512	3733
2030	3649	3505	3725
2031	3664	3508	3729
2032	3679	3501	3721
2033	3688	3500	3720
2034	3691	3476	3695
2035	3708	3476	3695
2036	3736	3477	3696
2037	3756	3472	3690
2038	3782	3469	3687
2039	3810	3464	3682
2040	3840	3469	3687



Aldersgruppe 67-79 år

67-79 år	Høy vekst	Middels vekst	Trodal/ Middels
2014	543	543	543
2015	575	574	574
2016	593	591	591
2017	627	623	623
2018	650	643	643
2019	652	645	645
2020	656	650	650
2021	684	672	672
2022	696	688	688
2023	715	699	699
2024	729	712	712
2025	736	719	719
2026	766	746	746
2027	774	748	748
2028	773	750	750
2029	783	756	756
2030	779	751	751
2031	794	762	762
2032	805	778	778
2033	828	794	794
2034	860	824	824
2035	875	841	841
2036	889	849	849
2037	900	857	857
2038	909	867	867
2039	908	868	868
2040	923	873	873

Aldersgruppe 80 år+

80 år +	Høy vekst	Middels vekst	Trodal/ Middels
2014	256	256	256
2015	253	249	249
2016	253	251	251
2017	257	248	248
2018	253	245	245
2019	275	261	261
2020	285	271	271
2021	287	267	267
2022	295	272	272
2023	299	276	276
2024	317	286	286
2025	338	303	303
2026	347	307	307
2027	365	321	321
2028	387	343	343
2029	405	356	356
2030	431	374	374
2031	449	385	385
2032	464	398	398
2033	478	402	402
2034	499	420	420
2035	506	421	421
2036	521	428	428
2037	540	443	443
2038	561	455	455
2039	588	482	482
2040	594	479	479